

発行総額
1.2億円!「お」のつく
の「お」かた
直方
NOGATA
あなたの「お!」、見つけに来ませんか?クレジットカード (Visa, Master, JCB)
でのチャージも可能!

のおがたPay

20%付与キャンペーン

2024

購入申込期間

令和6年9月13日(金)~令和6年9月27日(金)

利用可能期間

令和6年10月4日(金)~令和7年1月15日(水)

このステッカーが
目印!地域のお店*で使える
地域券

6,000円分

※直方市内に本社を置く加盟店

全加盟店で使える

共通券

6,000円分



1セット1万円で計12,000円分のお買い物!

※お1人様5セット(60,000円分)まで ※チャージの際、自動的に地域券と共通券に半額ずつ振り分けられます。

※お申込み多数の場合、抽選販売 ※いずれかの券のみをご購入いただくことはできません。

購入申込みからご利用までの流れ

ご利用にはスマートフォンが必要となります。

1

専用スマホアプリ
「おがたPay」をダウンロード

Android用 iOS用

2

申込受付期間中に
アプリから購入申込み5セット
購入申込

9月13日(金)~27日(金)

3

アプリ内で
抽選結果を確認

10月4日(金)

4

コンビニエンスストアで
購入金額をチャージ

10月4日(金)~11日(金)

または

クレジットカードで
購入金額をチャージ

10月4日(金)~11日(金)

5

お店のレジでQRコードを
読み込んで利用令和6年10月4日(金)
~令和7年1月15日(水)

発行者 : 直方商工会議所


対象者 : 満16歳以上(令和6年4月1日現在)※市民優先抽選

販売額 : 1億円(1セット1万円)

購入限度 : 1人あたり5セット(6万円分)

利用範囲 : 【地域券】市内に本社を置く加盟店

【共通券】市内全加盟店

おがたPay
ホームページ

のおがたPayでの決済手順

完了前に必ず店員の方と一緒に
金額に間違いが無いかをご確認ください。

1

「支払う」を
押します。



2

店舗に設置してある
QRコードを読み取ります。



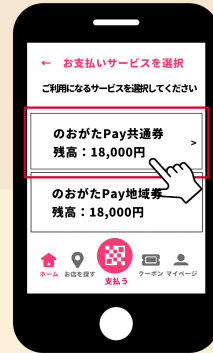
3

読み取りが完了すると
券を選択する画面に移ります。



4

利用する券を
選択します。



5

金額入力部分を
押します。



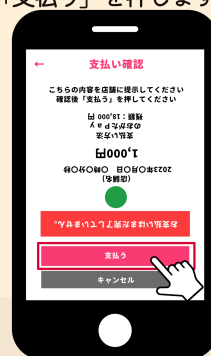
6

金額を入力し、
「次へ」を押します。




7

店員の方と一緒に金額を
確認し、間違い無ければ
「支払う」を押します。



8

決済完了です。



のおがたPayご利用に不安がある方へ...

利用方法などご説明いたします!!!

のおがたPayって
どんなもの？

スマホを持っているけど
申込方法が分からない...

初めてののおがたPayを
使うから不安...

購入申込方法のご案内

予約申込期間中、アプリインストール、申込方法の説明ブースを開設いたします！

日時：9月13日(金)~15日(日)、
17日(火)~20日(金)、
24日(火)~27日(金)

10:00~16:00

場所：多世代交流スペースここっちゃん(予定)
〒822-0027 直方市古町5番35号

購入申し込み期間 9月13日(金)~9月27日(金)
※期間内にお申込みされた方が抽選対象となります。

チャージ・利用方法のご案内

①抽選結果発表後、抽選結果確認およびチャージ・利用方法の説明窓口を開設！

日時：10月4日(金)、7日(月)~11日(金)
10:00~16:00
場所：多世代交流スペースここっちゃん(予定)

②[超のおがたPay祭]会場にて結果確認、チャージのお手伝いをいたします！

日時：10月5日(土)、6日(日)
10:00~15:00
場所：須崎町公園(予定)

※クレジットカードをお持ちの方は、ご用意の上お越しください。